

19220505-9499-569-16
Statisztikai számjel

Jász-Nagykun-Szolnok Megyei Vállalkozásfejlesztési Alapítvány

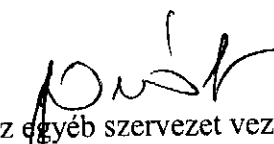
**5000 Szolnok József Attila út 83.
56/423-134**

**A számviteli törvény szerinti egyéb szervezetek
egyszerűsített éves beszámolója**

2013-12-31

A közzétett adatok könyvvizsgálattal nincsenek alátámasztva

Keltezés: 2014-04-30


Az egyéb szervezet vezetője

JÁSZ-NAGYKUN-SZOLNOK MEGYEI
VÁLLALKOZÁSFEJLESZTÉSI ALAPÍTVÁNY
5000 SZOLNOK, JOZSEF A. U. 83.
P.H.



Jász-Nagykun-Szolnok Megyei Vállalkozásfejlesztési Alapítvány

5000 Szolnok József Attila út 83.

MÉRLEGE Eszközök (aktívák)

2013. december 31.

adatok E Ft-ban

Sor-szám	A tétel megnevezése	2012.év	Előző év(ek) módosításai	2013.év
a	b	c	d	e
1	A. Befektetett eszközök	1219800	0	1751650
2	I. IMMATERIÁLIS JAVAK	1022		745
3	II. TÁRGYI ESZKÖZÖK	397320		386363
4	III. BEFEKTETETT PÉNZÜGYI ESZKÖZÖK	821458		1364542
5	IV. BEFEKTETETT ESZKÖZÖK ÉRTÉKHELYESBÍTÉSE			
6	B. Forgóeszközök	212091	0	158738
7	I. KÉSZLETEK			25795
8	II. KÖVETELÉSEK	9706		6686
9	III. ÉRTÉKPAPÍROK			
10	IV. PÉNZESZKÖZÖK	202385		126257
11	C. Aktív időbeli elhatárolások	903		143
12	Eszközök összesen	1432794	0	1910531

A közzétett adatok könyvvizsgálattal nincsenek alátámasztva

Keltezés: 2014. április 30.

JÁSZ-NAGYKUN-SZOLNOK MEGYEI
VÁLLALKOZÁSFEJLESZTÉSI ALAPÍTVÁNY
P.H. 5000 SZOLNOK, JOZSEF A. U. 83.

Az ügyvezető szervezet vezetője

Jász-Nagykun-Szolnok Megyei Vállalkozásfejlesztési Alapítvány

5000 Szolnok József Attila út 83.

EGYSZERŰSÍTETT ÉVES BESZÁMOLÓ
MÉRLEGE Források (passzívák)

2013. december 31.


adatok E Ft-ban

Sor- szám	A tétel megnevezése	2012.év	Előző év(ek) módosít- ásai	2013.év
a	0	c	d	e
13	D. Saját tőke	119638	0	130490
14	I. INDULÓ TŐKE / JEGYZETT TŐKE	10880		10880
15	II. TŐKEVÁLTOZÁS / EREDMÉNY	125352		108758
16	III. LEKÖTÖTT TARTALÉK			
17	IV. ÉRTÉKELÉSI TARTALÉK			
18	V. TÁRGYÉVI EREDMÉNY ALAPTEVÉKENYSÉGBŐL	-16728		17354
19	VI. TÁRGYÉVI EREDMÉNY VÁLLALKOZÁSI TEVÉKENYSÉGBŐL	134		-6502
19	E. Céltartalékok	23213		39519
20	F. Kötelezettségek	1022754	0	1484244
21	I. HÁTRASOROLT KÖTELEZETTSÉGEK			
22	II. HOSSZÚ LEJÁRATRÚ KÖTELEZETTSÉGEK			
23	III. RÖVID LEJÁRATÚ KÖTELEZETTSÉGEK	1022754		1484244
24	G. Passzív időbeli elhatárolások	267189		256278
25	Források összesen	1432794	0	1910531

A közzétett adatok könyvvizsgálattal nincsenek alátámasztva

2014. április 30.

JÁSZ-NAGYKUN-SZOLNOK MEGYEI
VÁLLALKOZÁSFEJLESZTÉSI ALAPÍTVÁNY
P.H. 5000 SZOLNOK, JOZSEF A. U. 83.

Az egyéb szervezet vezetője


Berh

Statisztikai számjel

Jász-Nagykun-Szolnok Megyei Vállalkozásfejlesztési Alapítvány
5000 Szolnok József Attila út 83.

2013. december 31.

adatok E Ft-ban

A tétel megnevezése	2012.év			Előző év(ek) módosításai			2013.év		
	Alaptev	Váll. Tev.	Összes	Alaptev	Váll. Tev.	Összes	Alaptev	Váll. Tev.	Összes
b									
1. Értékesítés nettó árbevétele	9280	21742	31022				5875	17659	23534
2. Aktivált saját teljesítmények			0				25795		25795
3. Egyéb bevételek	37226		37226				83448		83448
Ebből támogatások:			0						0
- alapítói			0						0
- központi költségvetési	4562		4562						0
- helyi önkormányzati			0						0
- egyéb, ebből 1%.....			0						0
4. Pénzügyi műveletek bevételei	1923		1923				754		754
5. Rendkívüli bevételek	27	11667	11694				17	9314	9331
Ebből támogatások:			0						0
- alapítói			0						0
- központi költségvetési	26	11667	11693						0
- helyi önkormányzati			0						0
- egyéb, ebből 1%.....			0						0
6. Tagdíjak			0						0
A. Összes bevétel (1+-2+3+4+5+6)	48456	33409	81865				115889	26973	142862

JÁSZ-NAGYKUN-SZOLNOK MEGYEI
VÁLLALKOZÁSFEJLESZTÉSI ALAPÍTVÁNY
5000 SZOLNOK, JOZSEF ATTILA U. 83.

Beleg

P.H.

Az egyéb szervezet vezetője

22¹

19220505-9499-569-16

Statisztikai számjel

Jász-Nagykun-Szolnok Megyei Vállalkozásfejlesztési Alapítvány


5000 Szolnok József Attila út 83.

adatok E Ft-ban

A tétel megnevezése	2012.év			Előző év(ek) módosításai			2013.év		
	Alaptev	Váll. Tev.	Összes	Alaptev	Váll. Tev.	Összes	Alaptev	Váll. Tev.	Összes
7. Anyagjellegű ráfordítások	8728	11924	20652			0	46544	10622	57166
8. Személyi jellegű ráfordítások	21492	6642	28134				34254	7282	41536
9. Értécsökkenési leírás	977	13780	14757				863	11559	12422
10. Egyéb ráfordítások	32141	929	33070			0	16352	2515	18867
11. Pénzügyi műveletek ráfordításai	1846		1846				522	1497	2019
12. Rendkívüli ráfordítások			0						0
B. Összes ráfordítás (7+8+9+10+11+12)	65184	33275	98459	0		0	98535	33475	132010
C. Adózás előtti eredmény (A.-B.)	-16728	134	-16594	0		0	17354	-6502	10852
I. Adófizetési kötelezettség									
D. Jávahagyott osztalék									
E. Tárgyévi eredmény (C.-I.-D.)	-16728	134	-16594	0		0	17354	-6502	10852

szerda, április 30, 2014

JÁSZ-NAGYKUN-SZOLNOK MEGYEI
VÁLLALKOZÁSFEJLESZTÉSI ALAPÍTVÁNY
P.H.
5000 SZOLNOK, JÓZSEF A. U. 83.


Az egyéb szervezet vezetője

Jász-Nagykun-Szolnok Megyei Vállalkozásfejlesztési Alapítvány

FŐBB MUTATÓK 2013-12-31

ezer Ft-ban

			Előző év	Tárgyévi
			E Ft	E Ft
A	Befektetett eszközök	adatok >>>	1 219 800	1 751 650
C	Pénzeszközök	adatok >>>	202 385	126 257
D	Forgóeszközök összesen	adatok >>>	212 091	158 738
E	Eszközök összesen	adatok >>>	1 432 794	1 910 531
F	Saját tőke	adatok >>>	119 638	130 490
G	Hosszú lejáratú kötelezettségek	adatok >>>	-	-
H	Rövidlejáratú kötelezettségek összesen	adatok >>>	1 022 754	1 484 244
I	Induló tőke	adatok >>>	10 880	10 880
J	Saját tőke aránya	(G/E)	0,08	0,07
K	Kötelezettségek aránya	((G+H)/E)	0,71	0,78
L	Saját és idegen tőke aránya	(F/(G+H))	0,12	0,09
M	Saját tőke növekedés aránya	(F/I)	11,00	11,99
NA	Likviditási ráta	(L/P)	0,21	0,11
NB	Likviditási gyorsráta	((L-I)/P x100)	0,34	0,53

Jász-Nagykun-Szolnok Megyei Vállalkozásfejlesztési Alapítvány
 JÁSZ-NAGYKUN-SZOLNOK MEGYEI
 VÁLLALKOZÁSFEJLESZTÉSI ALAPÍTVÁNY
 6000 SZOLNOK, JOZSEF A. U. 83.

Bcs